

CONSORZIO CIMITERIALE TRA I COMUNI DI



CARDETO
CONS.CIMIT-CASORIA-ARZANO-CASAVATORE-
Prot.Generale n: 0000581 A
Data: 17/06/2021 Ora: 17.26
Classific

**CONSORZIO CIMITERIALE TRA I COMUNI DI
CASORIA, ARZANO E CASAVATORE
Provincia di Napoli**

**Relazione
dell'organo di
revisione**

- *sulla proposta di
deliberazione consiliare del
rendiconto della gestione*
- *sullo schema di rendiconto*

**Anno
2020**

L'ORGANO DI REVISIONE

DOTT. GIOVANNI GRANATA

CONSORZIO CIMITERIALE TRA I COMUNI DI CASORIA, ARZANO E CASAVATORE Provincia di Napoli

Organo di revisione

Verbale n.05 del 17/06/2021

RELAZIONE SUL RENDICONTO 2020

L'organo di revisione ha esaminato lo schema di rendiconto dell'esercizio finanziario per l'anno 2020, unitamente agli allegati di legge, e la proposta di deliberazione consiliare del rendiconto della gestione 2020 operando ai sensi e nel rispetto:


- del d.lgs. 18 agosto 2000, n. 267 «Testo unico delle leggi sull'ordinamento degli enti locali»;
- del d.lgs. 23 giugno 2011 n.118 e dei principi contabili 4/2 e 4/3;
- degli schemi di rendiconto di cui all'allegato 10 al d.lgs.118/2011;
- dello statuto comunale e del regolamento di contabilità;
- dei principi di vigilanza e controllo dell'organo di revisione degli enti locali approvati dal Consiglio nazionale dei dottori commercialisti ed esperti contabili;

presenta

l'allegata relazione sulla proposta di deliberazione consiliare del rendiconto della gestione e sullo schema di rendiconto per l'esercizio finanziario 2020 del Consorzio Cimiteriale tra i comuni di Casoria, Arzano e Casavatore che forma parte integrante e sostanziale del presente verbale.

Arzano, li 17/06/2021

L'organo di revisione
Dott. Giovanni Granata



INTRODUZIONE

Il sottoscritto Dott. Giovanni Granata, **revisore nominato** con delibera del Consiglio Consortile del Consorzio Cimiteriale tra i comuni di Casoria, Arzano e Casavatore n.6 del 28/05/2021 e insediatosi in data 31.05.2021 ed il presente parere è riferitasi ad un esercizio nel quale non ha espletato le funzioni di controllo, le sue considerazioni risentono di tale mancanza di operatività e viene reso, anche, per agevolare una continuità amministrativa e contabile all'ente;

a) ricevuta in data 10/06/2021 la proposta di delibera consiliare e lo schema del rendiconto per l'esercizio 2020, approvato dal Consiglio Consortile con delibera n. 08 del 03/06/2021, completi dei seguenti documenti obbligatori ai sensi del Decreto Legislativo 18 agosto 2000, n. 267 (Testo unico delle leggi sull'ordinamento degli enti locali – di seguito TUEL):

- b) Conto del bilancio;
- c) Conto economico;
- d) Stato patrimoniale;

- ♦ visto il bilancio di previsione dell'esercizio 2020_2022 approvato con Verbale di Assemblea Consortile del 02/10/2020;
- ♦ viste le disposizioni della parte II – ordinamento finanziario e contabile del Tuel;
- ♦ visto in particolare l'articolo 239, comma 1 lettera d) del TUEL;
- ♦ visto il d.lgs. 118/2011;
- ♦ visti i principi contabili applicabili agli enti locali;
- ♦ visto il regolamento di contabilità.

TENUTO CONTO CHE

- ♦ è riferitasi ad un esercizio nel quale non ha espletato le funzioni di controllo le quali sono state svolte dal precedente revisore unico dei conti;
- ♦ il controllo contabile è stato svolto in assoluta indipendenza soggettiva ed oggettiva nei confronti delle persone che determinano gli atti e le operazioni dell'ente;
- ♦ Non risultano variazioni di bilancio approvate dal Consiglio Consortile, dal Direttore e dal Responsabile del servizio finanziario, anche nel corso dell'esercizio provvisorio;

RIPORTA

i risultati dell'analisi e le attestazioni sul rendiconto per l'esercizio 2020.

CONTO DEL BILANCIO

Premesse e verifiche

Il Consorzio Cimiteriale accorpa una popolazione al 31.12.2020, ai sensi dell'art.156, comma 2, del Tuel, di n. 124.054 abitanti.

L'organo di revisione, nel corso del 2020, **non ha rilevato** gravi irregolarità contabili o gravi anomalie gestionali e/o suggerito misure correttive non adottate dall'Ente.

L'organo di revisione ha verificato che:

- l'Ente **risulta** essere correttamente adempiente rispetto alla trasmissione degli schemi di bilancio, dei dati contabili analitici, del piano degli indicatori e dei documenti allegati richiesti dalla BDAP rispetto ai

bilanci di previsione, rendiconti approvati;

- l'Ente **non ha** provveduto alla trasmissione dei dati alla BDAP del rendiconto 2020 attraverso la modalità *"in attesa di approvazione al fine di verificare che non vi siano anomalie in vista del successivo invio definitivo post approvazione del rendiconto da parte dell'Assemblea Consortile"*;

- dai dati risultanti dalla tabella dei parametri di deficitarietà strutturale allegata al rendiconto emerge che l'ente **non è da considerarsi strutturalmente deficitario** e soggetto ai controlli di cui all'art. 243 del Tuel;
- che in attuazione dell'articoli 226 e 233 del Tuel la Sorgert Spa, tesoriere dell' Ente quale agente contabile, ha reso il conto della loro gestione;
- che il responsabile del servizio finanziario **ha** adottato quanto previsto dal regolamento di contabilità per lo svolgimento dei controlli sugli equilibri finanziari;
- nell'emissione degli ordinativi di incasso e dei mandati di pagamento **è stato rispettato** l'obbligo – previsto dal comma 3, dell'art. 180 e dal comma 2, dell'art. 185 del Tuel – della codifica della transazione elementare;
- nel corso dell'esercizio 2020, **non sono state** effettuate segnalazioni ai sensi dell'art.153, comma 6, del TUEL per il costituirsi di situazioni, non compensabili da maggiori entrate o minori spese, tali da pregiudicare gli equilibri del bilancio;
- non è in dissesto;

Gestione Finanziaria

L'organo di revisione, in riferimento alla gestione finanziaria, rileva e attesta che:

Fondo di cassa

Il fondo di cassa al 31/12/2020 risultante dal conto del Tesoriere **non corrisponde** alle risultanze delle scritture contabili dell'Ente.

Fondo di cassa al 31 dicembre 2020 (da conto del Tesoriere)	€	67.918,63
Fondo di cassa al 31 dicembre 2020 (da scritture contabili)	€	61.183,19

Differenza tra saldo conto del tesoriere o e saldo di cassa Ente **6.735,44**, per pagamenti non regolarizzati con mandati al 31.12.2020 per € 6.240,98 e accrediti non regolarizzati con reversali per € 12.976,42.

Nell'ultimo triennio, l'andamento della consistenza del fondo di cassa finale è il seguente:

	2018	2019	2020
Fondo cassa complessivo al 31.12	€ 249.541,37	€ 71.438,62	€ 61.183,19
di cui cassa vincolata	€ -	€ -	€ -

L'Organo di revisione ha verificato che l'eventuale utilizzo della cassa vincolata sia stato rappresentato tramite le apposite scritture nelle partite di giro come da principio contabile 4/2 punto 10, evidenziando l'eventuale mancato reintegro entro il 31/12.

Sono stati verificati gli equilibri di cassa:

Equilibri di cassa

Riscossioni e pagamenti al 31.12.2020					
	+ /-	Previsioni definitive**	Competenza	Residui	Totale
Fondo di cassa iniziale (A)		€ 61.183,19			€ 61.183,19
Entrate Titolo 1.00	+	€ -	€ -	€ -	€ -
<i>di cui per estinzione anticipata di prestiti (*)</i>		€ -	€ -	€ -	€ -
Entrate Titolo 2.00	+	€ 7.777.943,08	€ 951.224,46	€ 6.826.718,62	€ 7.777.943,08
<i>di cui per estinzione anticipata di prestiti (*)</i>		€ -	€ -	€ -	€ -
Entrate Titolo 3.00	+	€ 919.505,24	€ 767.600,00	€ 151.905,24	€ 919.505,24
<i>di cui per estinzione anticipata di prestiti (*)</i>		€ -	€ -	€ -	€ -
Entrate Titolo 4.02.06 - Contributi agli investimenti direttamente destinati al rimborso dei prestiti da aa.pp. (B1)	+	€ 3.893.428,40	€ 2.921.523,76	€ 971.904,64	€ 3.893.428,40
Totale Entrate B (B=Titoli 1.00, 2.00, 3.00, 4.02.06)	=	€ 12.590.876,72	€ 4.640.348,22	€ 7.950.528,50	€ 12.590.876,72
<i>di cui per estinzione anticipata di prestiti (somma *)</i>		€ -	€ -	€ -	€ -
Spese Titolo 1.00 - Spese correnti	+	€ 2.031.031,30	€ 4.573.982,71	€ 258.678,63	€ 4.832.661,34
Spese Titolo 2.04 - Altri trasferimenti in conto capitale	+	€ 5.287.759,05	€ 5.269.697,38	€ 21.395,61	€ 5.291.092,99
Spese Titolo 4.00 - Quote di capitale amm.to dei mutui e prestiti obbligazionari	+	€ -	€ -	€ -	€ -
<i>di cui per estinzione anticipata di prestiti</i>		€ -	€ -	€ -	€ -
<i>di cui rimborso anticipazioni di liquidità (d.l. n. 35/2013 e ss. mm. e rifinanziamenti)</i>		€ -	€ -	€ -	€ -
Totale Spese C (C=Titoli 1.00, 2.04, 4.00)	=	€ 7.318.790,35	€ 9.843.680,09	€ 280.074,24	€ 10.123.754,33
Differenza D (D=B-C)	=	€ 5.272.086,37	-€ 5.203.331,87	€ 7.670.454,26	€ 2.467.122,39
Altre poste differenziali, per eccezioni previste da norme di legge e dai principi contabili che hanno effetto sull'equilibrio					
Entrate di parte capitale destinate a spese correnti (E)	+	€ -	€ -	€ -	€ -
Entrate di parte corrente destinate a spese di investimento (F)	-	€ -	€ -	€ -	€ -
Entrate da accensione di prestiti destinate a estinzione anticipata di prestiti (G)	+	€ -	€ -	€ -	€ -
DIFFERENZA DI PARTE CORRENTE H (H=D+E-F+G)	=	€ 5.272.086,37	-€ 5.203.331,87	€ 7.670.454,26	€ 2.467.122,39

Entrate Titolo 4.00 - <i>Entrate in conto capitale</i>	+	€ 3.893.428,40	€ 2.921.523,76	€ 971.904,64	€ 3.893.428,40
Entrate Titolo 5.00 - <i>Entrate da rid. attività finanziarie</i>	+	€ -	€ -	€ -	€ -
Entrate Titolo 6.00 - <i>Accensione prestiti</i>	+	€ -	€ -	€ -	€ -
Entrate di parte corrente destinate a spese di investimento (F)	+	€ -	€ -	€ -	€ -
Totale Entrate Titoli 4.00+5.00+6.00 +F (I)	=	€ 3.893.428,40	€ 2.921.523,76	€ 971.904,64	€ 3.893.428,40
Entrate Titolo 4.02.06 - Contributi agli investimenti direttamente destinati al rimborso dei prestiti da amministrazioni pubbliche (B1)	+	€ 3.893.428,40	€ 2.921.523,76	€ 971.904,64	€ 3.893.428,40
Entrate Titolo 5.02 Riscoss. di crediti a breve termine	+	€ -	€ -	€ -	€ -
Entrate Titolo 5.03 Riscoss. di crediti a m/l termine	+	€ -	€ -	€ -	€ -
Entrate Titolo 5.04 per riduzione attività finanziarie	+	€ -	€ -	€ -	€ -
Totale Entrate per riscossione di crediti e altre entrate per riduzione di attività finanziarie L1 (L1=Titoli 5.02,5.03, 5.04)	=	€ -	€ -	€ -	€ -
Totale Entrate per riscossione di crediti, contributi agli investimenti e altre entrate per riduzione di attività finanziarie (L=B1+L1)	=	€ 3.893.428,40	€ 2.921.523,76	€ 971.904,64	€ 3.893.428,40
Totale Entrate di parte capitale M (M=I-L)	=	€ -	€ -	€ -	€ -
Spese Titolo 2.00	+	€ -	€ -	€ -	€ -
Spese Titolo 3.01 per acquisizioni attività finanziarie	+	€ -	€ -	€ -	€ -
Totale Spese Titolo 2,00, 3.01 (N)	=	€ -	€ -	€ -	€ -
Spese Titolo 2.04 - Altri trasferimenti in c/capitale (O)	-	€ 5.287.759,05	€ 5.269.697,38	€ 21.395,61	€ 5.291.092,99
Totale spese di parte capitale P (P=N-O)	-	-€ 5.287.759,05	-€ 5.269.697,38	-€ 21.395,61	-€ 5.291.092,99
DIFFERENZA DI PARTE CAPITALE Q (Q=M-P-E-G)	=	€ 5.287.759,05	€ 5.269.697,38	€ 21.395,61	€ 5.291.092,99
Spese Titolo 3.02 per concess. crediti di breve termine	+	€ -	€ -	€ -	€ -
Spese Titolo 3.03 per concess. crediti di m/l termine	+	€ -	€ -	€ -	€ -
Spese Titolo 3.04 Altre spese increm. di attività finanz.	+	€ -	€ -	€ -	€ -
Totale spese per concessione di crediti e altre spese per incremento attività finanziarie R (R=somma titoli 3.02, 3.03,3.04)	=	€ -	€ -	€ -	€ -
Entrate titolo 7 (S) - <i>Anticipazioni da tesoriere</i>	+	€ -	€ -	€ -	€ -
Spese titolo 5 (T) - <i>Chiusura Anticipazioni tesoriere</i>	-	€ -	€ -	€ -	€ -



Entrate titolo 9 (U) - Entrate c/terzi e partite di giro	+	€ 556.008,90	€ 544.489,30	€ 11.519,60	€ 556.008,90
Spese titolo 7 (V) - Uscite c/terzi e partite di giro	-	€ 575.038,99	€ 544.489,30	€ 30.549,69	€ 575.038,99
Fondo di cassa finale Z (Z=A+H+Q+L1-R+S-T+U-V)	=	€ 10.601.998,52	€ 66.365,51	€ 7.672.819,78	€ 7.800.368,48

* Trattasi di quota di rimborso annua

** Il totale comprende Competenza + Residui

Il risultato di competenza, l'equilibrio di bilancio e quello complessivo

EQUILIBRIO ECONOMICO-FINANZIARIO		COMPETENZA (ACCERTAMENTI E IMPEGNI IMPUTATI ALL'ESERCIZIO)
A) Fondo pluriennale vincolato per spese correnti	(+)	87.282,20
AA) Recupero disavanzo di amministrazione esercizio precedente	(-)	0,00
B) Entrate titoli 1.00 - 2.00 - 3.00	(+)	1.583.545,04
di cui per estinzione anticipata di prestiti		0,00
C) Entrate Titolo 4.02.00 - Contributi agli investimenti direttamente destinati al rimborso dei prestiti da amministrazioni pubbliche	(+)	0,00
D) Spese Titolo 1.00 - Spese correnti	(-)	1.541.329,69
D1) Fondo pluriennale vincolato di parte corrente (di spesa)	(-)	46.800,02
E) Spese Titolo 2.04 - Trasferimenti in conto capitale	(-)	0,00
E1) Fondo pluriennale vincolato di spesa - titolo 2.04 Altri trasferimenti in conto capitale	(-)	0,00
F) Spese Titolo 4.00 - Quote di capitale annuo dei mutui e prestiti obbligazionari	(-)	0,00
di cui per estinzione anticipata di prestiti		0,00
F2) Fondo anticipazioni di liquidità	(-)	0,00
G) Somma finale (G=A-AA+B+C-D-D1-D2-E-E1-F1-F2)		82.897,53
ALTRE POSTE DIFFERENZIALI, PER ECCEZIONI PREVISTE DA NORME DI LEGGE E DAI PRINCIPI CONTABILI, CHE HANNO EFFETTO SULL'EQUILIBRIO EX ARTICOLO 162, COMMA 6, DEL TESTO UNICO DELLE LEGGI SULL'		
H) Utilizzo avanzo di amministrazione per spese correnti e per rimborso prestiti	(+)	2.787.876,05
di cui per estinzione anticipata di prestiti		0,00
I) Entrate di parte capitale destinate a spese correnti in base a specifiche disposizioni di legge o dei principi contabili	(+)	0,00
di cui per estinzione anticipata di prestiti		0,00
L) Entrate di parte corrente destinate a spese di investimento in base a specifiche disposizioni di legge o dei principi contabili	(-)	0,00
M) Entrate da accensione di prestiti destinate a estinzione anticipata dei prestiti	(+)	0,00
O1) RISULTATO DI COMPETENZA DI PARTE CORRENTE (O1=G+H+I-L+M)		2.850.573,58
- Risorse accantonate di parte corrente stanziare nel bilancio dell'esercizio 2020	(-)	6.406,23
- Risorse vincolate di parte corrente nel bilancio	(-)	2.787.876,05
O2) EQUILIBRIO DI BILANCIO DI PARTE CORRENTE	(-)	76.291,30
- Variazione accantonamenti di parte corrente effettuata in sede di rendiconto (+)/(-)	(-)	624.831,23
O3) EQUILIBRIO COMPLESSIVO DI PARTE CORRENTE		-548.339,83

EQUILIBRIO ECONOMICO-FINANZIARIO		COMPETENZA (ACCERTAMENTI E IMPEGNI IMPUTATI ALL'ESERCIZIO)
P) Utilizzo avanzo di amministrazione per spese di investimento	(+)	682.514,34
Q) Fondo pluriennale vincolato per spese in conto capitale (di entrata)	(+)	1.665.669,28
R) Entrate Titoli 4.00-5.00-6.00	(+)	484.131,63
C) Entrate Titolo 4.02.06 - Contributi agli investimenti direttamente destinati al rimborso dei prestiti da amministrazioni pubbliche	(-)	0,00
I) Entrate di parte capitale destinate a spese correnti in base a specifiche disposizioni di legge o dei principi contabili	(-)	0,00
S1) Entrate Titolo 5.02 per Riscossioni di crediti	(-)	0,00
S2) Entrate Titolo 5.03 per Riscossione crediti di medio-lungo termine	(-)	0,00
T) Entrate Titolo 5.04 relative a Altre entrate per riduzione di attività finanziarie	(-)	0,00
L) Entrate di parte corrente destinate a spese di investimento in base a specifiche disposizioni di legge o dei principi contabili	(+)	0,00
M) Entrate da accensione di prestiti destinate a estinzione anticipata dei prestiti	(-)	0,00
U) Spese Titolo 2.00 - Spese in conto capitale	(-)	1.335.777,84
UU) Fondo pluriennale vincolato in c/capitale (di spesa)	(-)	0,00
V) Spese Titolo 3.01 per Acquisizioni di attività finanziarie	(-)	0,00
E) Spese Titolo 2.04 - Trasferimenti in conto capitale	(+)	0,00
E1) Fondo pluriennale vincolato di spesa - titolo 2.04 Altri trasferimenti in conto capitale	(+)	0,00
Z1) RISULTATO DI COMPETENZA IN C/CAPITALE (Z1)=P+Q+R-C-I-S1-S2-T+L-M-U-U1-U2-V+E+E1)		1.496.527,41
Z11) Risorse accantonate in c/capitale stanziare nel bilancio dell'esercizio 2020	(-)	0,00
- Risorse vincolate in c/capitale nel bilancio	(-)	0,00
Z/2) EQUILIBRIO DI BILANCIO IN C/CAPITALE		1.496.527,41
- Variazione accantonamenti in c/capitale effettuata in sede di rendiconto (+)/(-)	(-)	0,00
Z3) EQUILIBRIO COMPLESSIVO IN CAPITALE		1.496.527,41

EQUILIBRIO ECONOMICO-FINANZIARIO		COMPETENZA (ACCERTAMENTI E IMPEGNI IMPUTATI ALL'ESERCIZIO)
S1) Entrate Titolo 5.02 per Riscossione crediti di breve termine	(+)	0,00
S2) Entrate Titolo 5.03 per Riscossione crediti di medio-lungo termine	(+)	0,00
T) Entrate Titolo 5.04 relative a Altre entrate per riduzioni di attività finanziarie	(+)	0,00
X1) Spese Titolo 3.02 per Concessione crediti di breve termine	(-)	0,00
X2) Spese Titolo 3.03 per Concessione crediti di medio-lungo termine	(-)	0,00
Y) Spese Titolo 3.04 per Altre spese per incremento di attività finanziarie	(-)	0,00
W1) RISULTATO DI COMPETENZA (W1 = O1+Z1+S1+S2+T-X1-X2-Y)		4.347.100,98
Risorse accantonate stanziate nel bilancio dell'esercizio 2020		6.406,23
Risorse vincolate nel bilancio		2.767.876,05
W2/EQUILIBRIO DI BILANCIO		1.572.818,71
Variazione accantonamenti effettuata in sede di rendiconto		624.631,23
W3/EQUILIBRIO COMPLESSIVO		948.187,48

Saldo corrente ai fini della copertura degli investimenti pluriennali:		2.850.573,58
O1) Risultato di competenza di parte corrente		
Utilizzo risultato di amministrazione per il finanziamento di spese correnti e per il rimborso dei prestiti al netto del Fondo anticipazione di liquidità (H)	(-)	2.767.876,05
Entrate non ricorrenti che non hanno dato copertura a impegni	(-)	0,00
- Risorse accantonate di parte corrente stanziate nel bilancio dell'esercizio 2020 (1)	(-)	6.406,23
- Variazione accantonamenti di parte corrente effettuata in sede di rendiconto (+)/(-) (2)	(-)	624.631,23
- Risorse vincolate di parte corrente nel bilancio (3)	(-)	0,00
Equilibrio di parte corrente ai fini della copertura degli investimenti pluriennali		-548.339,93

Per quanto riguarda il grado di attendibilità delle previsioni e della capacità di riscossione delle entrate finali emerge che:

Entrate	Previsione definitiva (competenza)	Accertamenti in c/competenza	Incassi in c/competenza	%
		(A)	(B)	Incassi/accertati in c/competenza
				(B/A*100)
Titolo I	€ -	€ -	€ -	#DIV/0!
Titolo II	€ 951.224,46	€ 951.224,46	€ 389.014,45	40,89617817
Titolo III	€ 767.600,00	€ 632.320,58	€ 557.411,16	88,1532529
Titolo IV	€ 2.921.523,76	€ 484.131,63	€ 279.466,51	57,72531532
Titolo V	€ -	€ -	€ -	#DIV/0!

La gestione della parte corrente, distinta dalla parte in conto capitale, integrata con l'applicazione a bilancio dell'avanzo / disavanzo derivante dagli esercizi precedenti, presenta per l'anno 2020 la

seguente situazione:

VERIFICA EQUILIBRI

EQUILIBRIO ECONOMICO-FINANZIARIO		COMPETENZA (ACCERTAMENTI E IMPEGNI IMPUTATI ALL'ESERCIZIO)
A) Fondo pluriennale vincolato per spese correnti iscritto in entrata	(+)	87.282,20
AA) Recupero disavanzo di amministrazione esercizio precedente	(-)	
B) Entrate Titoli 1.00 - 2.00 - 3.00	(+)	1.583.545,04
<i>di cui per estinzione anticipata di prestiti</i>		
C) Entrate Titolo 4.02.06 - Contributi agli investimenti direttamente destinati al rimborso dei prestiti da amministrazioni pubbliche	(+)	
D)Spese Titolo 1.00 - Spese correnti	(-)	1.541.329,69
D1) Fondo pluriennale vincolato di parte corrente (di spesa)	(-)	46.800,02
E) Spese Titolo 2.04 - Altri trasferimenti in conto capitale	(-)	
E1) Fondo pluriennale vincolato di spesa - titolo 2.04 Altri trasferimenti in conto capitale	(-)	
F1) Spese Titolo 4.00 - Quote di capitale amm.to dei mutui e prestiti obbligazionari	(-)	
<i>di cui per estinzione anticipata di prestiti</i>		
F2) Fondo anticipazioni di liquidità	(-)	
G) Somma finale (G=A-AA+B+C-D-D1-D2-E-E1-F1-F2)		82.697,53
ALTRE POSTE DIFFERENZIALI, PER ECCEZIONI PREVISTE DA NORME DI LEGGE E DAI PRINCIPI CONTABILI, CHE HANNO EFFETTO SULL'EQUILIBRIO EX ARTICOLO 162, COMMA 6, DEL TESTO UNICO DELLE LEGGI SULL'ORDINAMENTO DEGLI ENTI LOCALI		

H) Utilizzo avanzo di amministrazione per spese correnti e per rimborso prestiti	(+)	2.767.876,05
<i>di cui per estinzione anticipata di prestiti</i>		
I) Entrate di parte capitale destinate a spese correnti in base a specifiche disposizioni di legge o dei principi contabili	(+)	
<i>di cui per estinzione anticipata di prestiti</i>		
L) Entrate di parte corrente destinate a spese di investimento in base a specifiche disposizioni di legge o dei principi contabili	(-)	
M) Entrate da accensione di prestiti destinate a estinzione anticipata dei prestiti	(+)	
O1) RISULTATO DI COMPETENZA DI PARTE CORRENTE (O1=G+H+I-L+M)		2.850.573,58
- Risorse accantonate di parte corrente stanziare nel bilancio dell'esercizio N	(-)	6.406,23
- Risorse vincolate di parte corrente nel bilancio	(-)	2.767.876,05
O2) EQUILIBRIO DI BILANCIO DI PARTE CORRENTE	(-)	76.291,30
- Variazione accantonamenti di parte corrente effettuata in sede di rendiconto'(+)/(-)	(-)	624.631,23
O3) EQUILIBRIO COMPLESSIVO DI PARTE CORRENTE		548.339,93
P) Utilizzo avanzo di amministrazione per spese di investimento	(+)	682.514,34
Q) Fondo pluriennale vincolato per spese in conto capitale iscritto in entrata	(+)	1.665.659,28
R) Entrate Titoli 4.00-5.00-6.00	(+)	484.131,63
C) Entrate Titolo 4.02.06 - Contributi agli investimenti direttamente destinati al rimborso dei prestiti da amministrazioni pubbliche	(-)	
I) Entrate di parte capitale destinate a spese correnti in base a specifiche disposizioni di legge o dei principi contabili	(-)	
S1) Entrate Titolo 5.02 per Riscossione crediti di breve termine	(-)	
S2) Entrate Titolo 5.03 per Riscossione crediti di medio-lungo termine	(-)	
T) Entrate Titolo 5.04 relative a Altre entrate per riduzione di attività finanziarie	(-)	
L) Entrate di parte corrente destinate a spese di investimento in base a specifiche disposizioni di legge o dei principi contabili	(+)	



M) Entrate da accensione di prestiti destinate a estinzione anticipata dei prestiti	(-))	
U) Spese Titolo 2.00 - Spese in conto capitale	(-))	1.335.777,84
U1) Fondo pluriennale vincolato in c/capitale (di spesa)	(-))	
V) Spese Titolo 3.01 per Acquisizioni di attività finanziarie	(-))	
E) Spese Titolo 2.04 - Altri trasferimenti in conto capitale	(+))	
E1) Fondo pluriennale vincolato di spesa - titolo 2.04 Altri trasferimenti in conto capitale	(+))	
Z1) RISULTATO DI COMPETENZA IN C/CAPITALE (Z1) = P+Q+R-C-I-S1-S2-T+L-M-U-U1-U2-V+E+ E1)		1.496.527,41
Z/1) Risorse accantonate in c/capitale stanziare nel bilancio dell'esercizio N	(-))	
- Risorse vincolate in c/capitale nel bilancio	(-))	
Z/2) EQUILIBRIO DI BILANCIO IN C/CAPITALE		1.496.527,41
- Variazione accantonamenti in c/capitale effettuata in sede di rendiconto(+)/(-)	(-))	
Z3) EQUILIBRIO COMPLESSIVO IN CAPITALE		1.496.527,41
S1) Entrate Titolo 5.02 per Riscossione crediti di breve termine	(+))	-
2S) Entrate Titolo 5.03 per Riscossione crediti di medio-lungo termine	(+))	-
T) Entrate Titolo 5.04 relative a Altre entrate per riduzioni di attività finanziarie	(+))	
X1) Spese Titolo 3.02 per Concessione crediti di breve termine	(-))	-
X2) Spese Titolo 3.03 per Concessione crediti di medio-lungo termine	(-))	
Y) Spese Titolo 3.04 per Altre spese per incremento di attività finanziarie	(-))	-
W1) RISULTATO DI COMPETENZA (W/1 = O1+Z1+S1+S2+T-X1-X2-Y)		4.347.100,99
Risorse accantonate stanziare nel bilancio dell'esercizio N		6.406,23
Risorse vincolate nel bilancio		2.767.876,05
W2/EQUILIBRIO DI BILANCIO		1.572.818,71
Variazione accantonamenti effettuata in sede di rendiconto		

	624.631,23
W3/EQUILIBRIO COMPLESSIVO	948.187,48

Saldo corrente ai fini della copertura degli investimenti pluriennali:

O1) Risultato di competenza di parte corrente	2.850.573,58
Utilizzo risultato di amministrazione per il finanziamento di spese correnti e per il rimborso dei prestiti al netto del Fondo anticipazione di liquidità (H)	(-)
Entrate non ricorrenti che non hanno dato copertura a impegni	(-)
- Risorse accantonate di parte corrente stanziare nel bilancio dell'esercizio N ⁽¹⁾	(-) 6.406,23
- Variazione accantonamenti di parte corrente effettuata in sede di rendiconto'(+)/(-) ⁽²⁾	(-) 624.631,23
- Risorse vincolate di parte corrente nel bilancio ⁽³⁾	(-) 2.767.876,05
Equilibrio di parte corrente ai fini della copertura degli investimenti plurienn.	-
	548.339,93

A) Indicare l'importo iscritto in entrata del conto del bilancio alla corrispondente voce riguardante il fondo pluriennale vincolato.

C) Si tratta delle entrate in conto capitale relative ai soli contributi agli investimenti destinati al rimborso prestiti corrispondenti alla voce del piano dei conti finanziario con codifica E.4.02.06.00.000.

D1) Indicare l'importo complessivo delle voci relative al corrispondente fondo pluriennale vincolato risultante in spesa del conto del bilancio

E) Si tratta delle spese del titolo 2 per trasferimenti in conto capitale corrispondenti alla voce del piano dei conti finanziario con codifica U.2.04.00.00.000.

Q) Indicare l'importo iscritto in entrata del conto del bilancio alla corrispondente voce riguardante il fondo pluriennale vincolato.

S1) Si tratta delle entrate del titolo 5 limitatamente alle riscossioni crediti di breve termine corrispondenti alla voce del piano dei conti finanziario con codifica E.5.02.00.00.000.

S2) Si tratta delle entrate del titolo 5 limitatamente alle riscossioni crediti di medio-lungo termine corrispondenti alla voce del piano dei conti finanziario con codifica E.5.03.00.00.000.

T) Si tratta delle entrate del titolo 5 limitatamente alle altre entrate per riduzione di attività finanziarie corrispondenti alla voce del piano dei conti finanziario con codifica E.5.04.00.00.000.

U1) Indicare l'importo complessivo delle voci relative al corrispondente fondo pluriennale vincolato risultante in spesa del conto del bilancio

X1) Si tratta delle spese del titolo 3 limitatamente alle concessioni crediti di breve termine corrispondenti alla voce del piano dei conti finanziario con codifica U.3.02.00.00.000.

X2) Si tratta delle spese del titolo 3 limitatamente alle concessioni crediti di medio-lungo termine corrispondenti alla voce del piano dei conti finanziario con codifica U.3.03.00.00.000.

Y) Si tratta delle spese del titolo 3 limitatamente alle altre spese per incremento di attività finanziarie corrispondenti alla voce del piano dei conti finanziario con codifica U.3.04.00.00.000.

(1) Inserire la quota corrente del totale della colonna c) dell'allegato a/1 "Elenco analitico delle risorse accantonate nel risultato di amministrazione" al netto dell'accantonamento al fondo anticipazioni di


liquidità, già considerato ai fini della determinazione del saldo di parte corrente.

(2) Inserire la quota corrente del I totale della colonna d) dell'allegato a/1 "Elenco analitico delle risorse accantonate nel risultato di amministrazione" al netto dell'accantonamento al Fondo anticipazioni di liquidità, già considerato ai fini della determinazione.

(3) Inserire l'importo della quota corrente della prima colonna della riga n) dell'allegato a/2 "Elenco analitico delle risorse vincolate nel risultato di amministrazione" al netto delle quote correnti vincolate al 31/12 finanziate dal risultato di amministrazione iniziale.

ELENCO ANALITICO DELLE RISORSE ACCANTONATE NEL RISULTATO DI AMMINISTRAZIONE (*)

Capitolo di spesa	descrizione	Risorse accantonate al 1/1/ N ⁵	Risorse accantonate applicate al bilancio dell'esercizio N (con segno - ¹)	Risorse accantonate stanziata nella spesa del bilancio dell'esercizio N	Variation e accantonamenti effettuati in sede di rendiconto (con segno +/- ²)	Risorse accantonate e nel risultato di amministrazione al 31/12/ N
		(a)	(b)	(c)	(d)	(e)=(a)+(b)+(c)+(d)
Fondo anticipazioni liquidità		0				0
Totale Fondo anticipazioni liquidità		0	0	0	0	0
Fondo perdite società partecipate						0
Totale Fondo perdite società partecipate		0	0	0	0	0
Fondo contezioso		10000				10000
						0



						0
Totale Fondo contenzioso		10000	0	0	0	10000
Fondo crediti di dubbia esigibilità ⁽³⁾		28091,83				28091,83
Totale Fondo crediti di dubbia esigibilità		28091,83	0	0	0	28091,83
Accantonamento residui perenti (solo per le regioni)						0 0
Totale Accantonamento residui perenti (solo per le regioni)		0	0	0	0	0
Altri accantonamenti ⁽⁴⁾		965967,16				965967,16 0 0
Totale Altri accantonamenti		965967,16	0	0	0	965967,16
Totale		1004058,99	0	0	0	1004058,99

(*) Le modalità di compilazione delle singole voci del prospetto sono descritte nel paragrafo 13.7.1 del principio applicato della programmazione

(1) Indicare, con il segno (-), l'utilizzo dei fondi accantonati attraverso l'applicazione in bilancio della corrispondente quota del risultato di amministrazione.

(2) Indicare con il segno (+) i maggiori accantonamenti nel risultato di amministrazione effettuati in sede di predisposizione del rendiconto, e con il segno (-), le riduzioni degli accantonamenti effettuati in sede di predisposizione del rendiconto.

(3) Con riferimento ai capitoli di bilancio riguardanti il FCDE, devono essere preliminarmente valorizzate le colonne (a) e (e) nelle quali devono essere indicate rispettivamente le quote accantonate nel risultato di amministrazione degli esercizi (N-1) e (N) determinate nel rispetto dei principi contabili. Successivamente sono valorizzati gli importi di cui alla lettera (b), che corrispondono alla quota del risultato di amministrazione applicata al bilancio N per le rispettive quote del FCDE. Se l'importo della colonna (e) è minore della somma algebrica delle colonne (a) +(b), la differenza è iscritta con il segno (-) nella colonna (d). Se l'importo della colonna (e) è maggiore della somma algebrica delle colonne (a)+(b), la differenza è iscritta con il segno (+) nella colonna (c) entro il limite dell'importo stanziato in bilancio per il FCDE (previsione definitiva). Se lo stanziamento di bilancio non è capiente, la differenza è iscritta nella colonna (d) con il segno (+).

(4) I fondi di riserva e i fondi speciali non confluiscono nella quota accantonata del risultato di amministrazione.

(5) In caso di revisione della composizione del risultato di amministrazione all'inizio dell'esercizio (vincolati, accantonati e destinati agli investimenti) i dati della colonna 1 possono non corrispondere con i dati dell'ultima colonna del prospetto a/1 del rendiconto

dell'esercizio precedente.

ELENCO ANALITICO DELLE RISORSE ACCANTONATE NEL RISULTATO DI AMMINISTRAZIONE
(*)

Cap. di entrata	Des. cr.	Capitolo di spesa correlato	Des. cr.	Risorse vinc. nel risultato di amministrazione al 1/1/ N ¹	Risorse vincolate applicate al bilancio dell'esercizio N	Entrate vincolate accertate nell'esercizio N	Impegni eserc. N finanziati da entrate vincolate accertate nell'esercizio o da quote vincolate del risultato di amministrazione	Fondo plur. vinc. al 31/12/N finanziato da entrate vincolate accertate nell'esercizio o da quote vincolate del risultato di amministrazione	Cancellazione di residui attivi vincolati ² o eliminazione del vincolo su quote del risultato di amministrazione e (+) e cancellazione di residui passivi finanziati da risorse vincolate e (-) (gestione dei residui) :	Cancellazione nell'esercizio N di impegni finanziati dal fondo pluriennale vincolato o dopo l'approvazione del rendiconto dell'esercizio N-1 non rimborsati nell'esercizio N	Risorse vincolate e nel bilancio al 31/12/N	Risorse vincolate nel risultato di amministrazione al 31/12/N
				(a)	(b)	(c)	(d)	(e)	(f)	(g)	(h) - (b) + (c) - (d) - (e) + (g)	(i) = (a) + (c) - (d) - (e) - (f) + (g)
Vincoli derivanti dalla legge				0							0	0
											0	0
											0	0
											0	0
Totale vincoli derivanti dalla legge (I/f1)				0		0	0	0	0		0	0
Vincoli derivanti da Trasferimenti												

								0	0
								0	0
								0	0
								0	0
Totale vincoli derivanti da trasferimenti (I/2)	0	0	0	0	0	0	0	0	0
Vincoli derivanti da finanziamenti								0	0
								0	0
								0	0
								0	0
Totale vincoli derivanti da finanziamenti (I/3)	0	0	0	0	0	0	0	0	0
Vincoli formalmente attribuiti dall'ente	2767876,05							2767876,05	
								0	0
								0	0
								0	0
								0	0
Totale vincoli formalmente attribuiti dall'ente (I/4)	2767876,05	0	0	0	0	0	0	2767876,05	
Altri vincoli								0	0
								0	0
								0	0
								0	0
Totale altri vincoli (I/5)	0	0	0	0	0	0	0	0	0
Totale risorse vincolate (I=I/1+I/2+I/3+I/4+I/5)	2767876,05	0	0	0	0	0	0	2767876,05	

Totale quote accantonate riguardanti le risorse vincolate da legge (m/1)						
Totale quote accantonate riguardanti le risorse vincolate da trasferimenti (m/2)						
Totale quote accantonate riguardanti le risorse vincolate da finanziamenti (m/3)						
Totale quote accantonate riguardanti le risorse vincolate dall'ente (m/4)						
Totale quote accantonate riguardanti le risorse vincolate da altro (m/5)						
Totale quote accantonate riguardanti le risorse vincolate (m=m/1+m/2+m/3+m/4+m/5)					0	0
Totale risorse vincolate da legge al netto di quelle che sono state oggetto di accantonamenti (n/1=l/1-m/1)					0	0
Totale risorse vincolate da trasferimenti al netto di quelle che sono state oggetto di accantonamenti (n/2=l/2-m/2)					0	0
Totale risorse vincolate da finanziamenti al netto di quelle che sono state oggetto di accantonamenti (n/3=l/3-m/3)					0	0
Totale risorse vincolate dall'Ente al netto di quelle che sono state oggetto di accantonamenti (n/4=l/4-m/4)					0	2767876,05
Totale risorse vincolate da altro al netto di quelle che sono state oggetto di accantonamenti (n/5=l/5-m/5)					0	0
Totale risorse vincolate al netto di quelle che sono state oggetto di accantonamenti (n=l-m)					0	2767876,05

(*) Le modalità di compilazione delle singole voci del prospetto sono descritte nel paragrafo 13.7.2 del principio applicato della programmazione

(1) In caso di revisione della composizione del risultato di amministrazione all'inizio dell'esercizio (vincolati, accantonati e destinati agli investimenti) i dati della colonna 1 possono non corrispondere con i dati dell'ultima colonna del prospetto a/2 del rendiconto dell'esercizio precedente.

(2) Escluse la cancellazione di residui attivi non compresi nella quota vincolata del risultato di amministrazione dell'esercizio precedente (ad es. i residui attivi vincolati che hanno finanziato impegni).

Evoluzione del Fondo pluriennale vincolato (FPV) nel corso dell'esercizio 2020

La composizione del FPV finale 31/12/2020 è la seguente:


FPV	01/01/2020	31/12/2020
FPV di parte corrente	€ 43.641,10	€ 46.800,02
FPV di parte capitale	€ 632.829,64	€ -
FPV per partite finanziarie	€ -	€ -

L'alimentazione del Fondo Pluriennale Vincolato di parte corrente:

Alimentazione Fondo pluriennale vincolato di parte corrente

	2018	2019	2020
Fondo pluriennale vincolato corrente accantonato al 31.12	€ -	€ 43.641,10	€ 46.800,02
- di cui FPV alimentato da entrate vincolate accertate in c/competenza	€ -	€ 43.641,10	€ 46.800,02
- di cui FPV alimentato da entrate libere accertate in c/competenza per finanziare i soli casi ammessi dal principio contabile **	€ -	€ -	€ -
- di cui FPV alimentato da entrate libere accertate in c/competenza per finanziare i casi di cui al punto 5.4a del principio contabile 4/2***	€ -	€ -	€ -
- di cui FPV alimentato da entrate vincolate accertate in anni precedenti	€ -	€ -	€ -
- di cui FPV alimentato da entrate libere accertate in anni precedenti per finanziare i soli casi ammessi dal principio contabile	€ -	€ -	€ -
- di cui FPV da riaccertamento straordinario	€ -	€ -	€ -
- di cui FPV da impegno di competenza parte conto corrente riguardanti gli incentivi per le funzioni tecniche di cui all'articolo 113 del d.lgs. 50 del 2016	€ -	€ -	€ -
- di cui FPV da riaccertamento ordinario dei residui per somme art. 106 DL 34/2020 e art. 39 DL 104/2020	---	---	€ -

Il FPV in spesa c/capitale è **stato attivato** in presenza di entrambe le seguenti condizioni: entrata esigibile e tipologia di spesa rientrante nelle ipotesi di cui al punto 5.4 del principio applicato della contabilità finanziaria così come modificato dal DM 1° marzo 2019.



La reimputazione degli impegni, secondo il criterio dell'esigibilità, coperti dal FPV determinato alla data del 1° gennaio 2020, all'evoluzione dei cronoprogrammi di spesa.

L'alimentazione del Fondo Pluriennale Vincolato di parte capitale:

Alimentazione Fondo pluriennale vincolato c/capitale

	2018	2019	2020
Fondo pluriennale vincolato c/capitale accantonato al 31.12	€ 83.251,08	€ 632.829,64	€ -
- di cui FPV alimentato da entrate vincolate e destinate investimenti accertate in c/competenza	€ 83.251,08	€ 632.829,64	€ -
- di cui FPV alimentato da entrate vincolate e destinate investimenti accertate in anni precedenti	€ -	€ -	€ -
- di cui FPV da riaccertamento straordinario	€ -	€ -	€ -
- di cui FPV da impegno di competenza parte conto capitale riguardanti gli incentivi per le funzioni tecniche di cui all'articolo 113 del d.lgs. 50 del 2016	€ -	€ -	€ -
- di cui FPV da riaccertamento ordinario dei residui per somme art. 106 DL 34/2020 e art. 39 DL 104/2020	---	---	€ -

Risultato di amministrazione

L'Organo di revisione ha verificato e attesta che:

- a) Il risultato di amministrazione dell'esercizio 2020, presenta un **avanzo** di Euro 6.893.905,10, come risulta dai seguenti elementi:

PROSPETTO DIMOSTRATIVO DEL RISULTATO DI AMMINISTRAZIONE

	GESTIONE
--	-----------------

		RESIDUI	COMPETENZA	TOTALE
Fondo cassa al 1° gennaio				71438,62
RISCOSSIONI	(+)	726262,18	1561072,58	2287334,76
PAGAMENTI	(-)	224393,24	2073196,95	2297590,19
SALDO DI CASSA AL 31 DICEMBRE	(=)			61183,19
PAGAMENTI per azioni esecutive non regolarizzate al 31 dicembre	(-)			0,00
FONDO DI CASSA AL 31 DICEMBRE	(=)			61183,19
RESIDUI ATTIVI	(+)	72352785,92	1083769,32	8319555,24
<i>di cui derivanti da accertamenti di tributi effettuati sulla base della stima del dipartimento delle finanze</i>				0,00
RESIDUI PASSIVI	(-)	58957,50	1381075,81	1440033,31
FONDO PLURIENNALE VINCOLATO PER SPESE CORRENTI (1)	(-)			46800,02
FONDO PLURIENNALE VINCOLATO PER SPESE IN CONTO CAPITALE (1)	(-)			0,00
RISULTATO DI AMMINISTRAZIONE AL 31 DICEMBRE (A) ⁽²⁾	(=)			6893905,10

Composizione del risultato di amministrazione al 31 dicembre ...:

Parte accantonata ⁽³⁾		
Fondo crediti di dubbia esigibilità al 31/12/.... ⁽⁴⁾		28091,83
Accantonamento residui perenti al 31/12/.... (solo per le regioni) ⁽⁵⁾		
Fondo anticipazioni liquidità		
Fondo perdite società partecipate		10000,00
Fondo contezioso		965967,16
Altri accantonamenti		
	Totale parte accantonat a (B)	1004058,99
Parte vincolata		
Vincoli derivanti da leggi e dai principi contabili		
Vincoli derivanti da trasferimenti		
Vincoli derivanti dalla contrazione di mutui		
Vincoli formalmente attribuiti dall'ente		2767876,05
Altri vincoli		
	Totale parte vincolata (C)	2767876,05
Parte destinata agli investimenti		
	Totale parte destinata agli investimenti (D)	0,00
	Totale parte disponibile (E=A-B-C-D)	3121970,06
	F) di cui Disavanzo da debito autorizzato e non contratto ⁽⁶⁾	0,00
Se E è negativo, tale importo è iscritto tra le spese del bilancio di previsione come disavanzo da ripianare ⁽⁶⁾		

b) Il risultato di amministrazione nell'ultimo triennio ha avuto la seguente evoluzione:

**Evoluzione del risultato
d'amministrazione nell'ultimo
triennio:**

	2018	2019	2020
--	------	------	------

Risultato d'amministrazione (A)	€ 6.652.891,04	€ 6.846.392,05	€ 6.893.905,10
<i>composizione del risultato di amministrazione:</i>			
Parte accantonata (B)	€ 86.499,59	€ 373.021,53	€ 1.004.058,99
Parte vincolata (C)	€ 53.000,00	€ -	€ 2.767.876,05
Parte destinata agli investimenti (D)	€ -	€ -	€ -
Parte disponibile (E= A-B-C-D)	€ 6.513.391,45	€ 6.473.370,52	€ 3.121.970,06

In sede di rendiconto 2020 il FPV è stato attivato per le seguenti tipologie di spese correnti:

FPV spesa corrente

Voci di spesa	Importo
Salario accessorio e premiante	-
Trasferimenti correnti	-
Incarichi a legali	-
Altri incarichi	-
Altre spese finanziate da entrate vincolate di parte corrente	-
"Fondone" Covid-19 DM 3/11/2020	-
Altro(**)	46.800,02
Totale FPV 2020 spesa corrente	46.800,02

Utilizzo nell'esercizio 2020 delle risorse del risultato d'amministrazione dell'esercizio 2019

Utilizzo delle risorse del risultato d'amministrazione dell'esercizio n-1. (vanno compilate le celle colorate)

Risultato d'amministrazione al 31.12.2019									
Valori e Modalità di utilizzo del risultato di amministrazione	Totali 6846392,05	Parte disponibile	Parte accantonata			Parte vincolata			
			FEDF	Fondo pasticcini potenziali	Altri Fondi	Ex leg. 6	Trasferimenti	mutui	altre
Copertura dei debiti fuori bilancio	€ -	€ -							
Salvaguardia equilibri di bilancio	€ -	€ -							
Finanziamento spese di investimento	€ -	€ -							
Finanziamento di spese correnti non permanenti	€ -	€ -							
Estinzione anticipata dei prestiti	€ -	€ -							
Altra modalità di utilizzo	€ -	€ -							
Utilizzo parte accantonata	€ 373.021,53		€ 21.685,60	€ 10.000,00	€ 341.335,93				
Utilizzo parte vincolata	€ -	€ 373.021,53				€	€	€	
Utilizzo parte destinata agli investimenti	€ -								€ -

Valore delle parti non utilizzate	€	-	€	-	€	-	€	-	€	-	€	-	€	-	€	-	€	-	€	-	€	-
Valore monetario della parte	€	-	€	-	€	-	€	-	€	-	€	-	€	-	€	-	€	-	€	-	€	-
Somma del valore delle parti non utilizzate=Valore del risultato d'amministrazione dell' anno n-1 al termine dell'esercizio n:																						

ANALISI DELLA GESTIONE DEI RESIDUI

L'ente ha provveduto al riaccertamento ordinario dei residui attivi e passivi al 31/12/2020 come previsto dall'art. 228 del TUEL con atto Consiglio Consortile n. del 03/06/2021 munito del parere dell'Organo di revisione.

Il riaccertamento dei residui attivi è stato effettuato dai singoli responsabili delle relative entrate, motivando le ragioni del loro mantenimento o dell'eventuale cancellazione parziale o totale.

L'Organo di revisione **ha verificato** il rispetto dei principi e dei criteri di determinazione dei residui attivi e passivi disposti dagli articoli 179, 182, 189 e 190 del TUEL.

È **stata verificata** la corretta conservazione, in sede di rendiconto, tra i residui passivi, sia delle spese liquidate sia di quelle liquidabili ai sensi dell'art. 3, comma 4, del d.lgs. n. 118/2011 e del punto 6 del principio contabile applicato della contabilità finanziaria.

Nelle scritture contabili dell'Ente **persistono** residui passivi provenienti dal 2019 e da esercizi precedenti.

La gestione dei residui di esercizi precedenti a seguito del riaccertamento ordinario deliberato ha comportato le seguenti variazioni:

VARIATIONE RESIDUI

	Iniziali	Riscossi	Inseriti nel rendiconto	Variazioni
Residui attivi	€ 10.482.018,34	€ 2.287.334,76	€ 8.319.555,24	€ 124.871,66
Residui passivi	€ 3.804.201,94	€ 2.297.590,19	€ 1.440.033,31	-€ 66.578,44

L'Organo di revisione ha verificato che i crediti riconosciuti formalmente come assolutamente inesigibili o insussistenti per l'avvenuta legale estinzione (prescrizione) o per indebito o erroneo accertamento del credito sono stati definitivamente eliminati dalle scritture e dai documenti di bilancio.

Fondo crediti di dubbia esigibilità

L'ente ha provveduto all'accantonamento di una quota del risultato di amministrazione al fondo crediti di dubbia esigibilità come richiesto al punto 3.3 del principio contabile applicato 4.2. al D. Lgs.118/2011 e s.m.i.

- **Determinazione del F.C.D.E. con il Metodo ordinario**

Il fondo crediti di dubbia esigibilità da accantonare nel rendiconto 2020 da calcolare col metodo ordinario è determinato applicando al volume dei residui attivi riferiti alle entrate di dubbia esigibilità, la percentuale determinata come complemento a 100 della media delle riscossioni in conto residui intervenuta nel quinquennio precedente rispetto al totale dei residui attivi conservati al primo gennaio degli stessi esercizi.

L'Ente ha evidenziato nella Relazione al Rendiconto la modalità di calcolo applicata (media semplice).

In applicazione del metodo ordinario, l'accantonamento a FCDE iscritto a rendiconto ammonta a complessivi euro 28.091,83.

Fondo contenziosi

Il risultato di amministrazione presenta un accantonamento per fondo rischi contenzioso per euro 10.000,00 per il pagamento di potenziali oneri derivanti da sentenze.

Altri fondi e accantonamenti

L'Organo di Revisione ha verificato che nel risultato di amministrazione è presente un accantonamento pari a € 965.967,16 per potenziali passività per eventuali mancati trasferimenti dei Comuni Consorziati.

Vincoli

L'Organo di Revisione ha verificato che nel risultato di amministrazione è presente un Vincolo formalmente attribuito dall'Ente per € 2.767.767,0 quale passività potenziali per crediti decurtati per adesione massa passiva al 31.12.2019 del Comune di Casoria.

SPESA IN CONTO CAPITALE

Si riepiloga la spesa in conto capitale per macroaggregati:

	Macroaggregati	Rendiconto 2019	Rendiconto 2020	Variazione
201	Tributi in conto capitale a carico dell'ente	0	0	C
202	Investimenti fissi lordi e acquisto di terreni			C
203	Contributi agli investimenti			C
204	Altri trasferimenti in conto capitale			C
205	Altre spese in conto capitale	527.658,63	1335777,84	808119,21
	TOTALE			808119,21

SERVIZI CONTO TERZI E PARTITE DI GIRO

L'Organo di revisione ha provveduto ad accertare l'equivalenza tra gli accertamenti e gli impegni di spesa dei capitoli relativi ai servizi per conto terzi e risultano **essere** equivalenti.

ANALISI DELLE ENTRATE E DELLE SPESE

Entrate

In merito all'attività di verifica e di controllo delle dichiarazioni e dei versamenti, l'Organo di revisione, con riferimento all'analisi di particolari entrate in termini di efficienza nella fase di accertamento e riscossione, rileva che **sono/non sono** stati conseguiti i risultati attesi e che in particolare le entrate per il recupero dell'evasione sono state le seguenti:

Entrate	Previsione definitiva (competenza)	Accertamenti in c/competenza	Incassi in c/competenza	%
		(A)	(B)	Incassi/accert.ti in c/competenza
				(B/A*100)
Titolo I	€ -	€ -	€ -	#DIV/0!
Titolo II	€ 951.224,46	€ 951.224,46	€ 389.014,45	40,89617817
Titolo III	€ 767.600,00	€ 632.320,58	€ 557.411,16	88,1532529
Titolo IV	€ 2.921.523,76	€ 484.131,63	€ 279.466,51	57,72531532
Titolo V	€ -	€ -	€ -	#DIV/0!

La movimentazione delle somme rimaste a residuo per recupero evasione è stata la seguente:


	Importo	%
Residui attivi al 1/1/2020	€ 7.962.048,10	
Residui riscossi nel 2020	€ 726.262,18	
Residui eliminati (+) o riaccertati (-)		
Residui al 31/12/2020	€ 7.235.785,92	90,88%
Residui della competenza	€ 1.083.769,32	
Residui totali	€ 8.319.555,24	
FCDE al 31/12/2020		0,00%

Proventi dei beni dell'ente

Entrate accertate Titolo 3 € 632.320,58

Per la Vendita di beni e servizi e proventi derivanti dalla gestione dei beni e Rimborsi e altre entrate correnti

Entrate accertate Titolo 4 € 484.131,63 per Contributi agli investimenti € 80.017,00 e Alienazione beni materiali ed immateriali € 404.114,63.



Spese correnti

La comparazione delle spese correnti, riclassificate per macro aggregati, impegnate negli ultimi due esercizi evidenzia:

	Macroaggregati	Rendiconto 2019	Rendiconto 2020	variazione
101	redditi da lavoro dipendente	€ 417.932,61	€ 482.425,70	64.493,09
102	imposte e tasse a carico ente	€ 54.312,99	€ 81.977,26	27.664,27
103	acquisto beni e servizi	€ 833.408,23	€ 821.903,11	-11.505,12
104	trasferimenti correnti	€ 25.000,00	€ 25.000,00	0,00
105	trasferimenti di tributi			0,00
106	fondi perequativi			0,00
107	interessi passivi			0,00
108	altre spese per redditi di capitale			0,00
109	rimborsi e poste correttive delle entrate			0,00
110	altre spese correnti	€ 124.744,86	€ 130.023,62	5.278,76
TOTALE		€ 1.455.398,69	€ 1.541.329,69	85.931,00

Spese per il personale

La spesa per redditi di lavoro dipendente sostenuta nell'anno 2020, e le relative assunzioni hanno rispettato:

- i vincoli disposti dall'art. 3, comma 5 e 5 quater del d.l. 90/2014, dell'art.1 comma 228 della Legge 208/2015 e dell'art.16 comma 1 bis del d.l. 113/2016, e dall'art. 22 del d.l. 50/2017, sulle assunzioni di personale a tempo indeterminato per gli enti soggetti al pareggio di bilancio e al comma 762 della Legge 208/2015, comma 562 della Legge 296/2006 per gli enti che nel 2015 non erano assoggettati al patto di stabilità;
- l'ammontare complessivo delle risorse destinate annualmente al trattamento accessorio del personale come previsto dal comma 2 dell'art.23 del d.lgs. 75/2017.

La spesa di personale sostenuta nell'anno 2020 **non rientra** nei limiti di cui all'art.1, comma 557 e 557 quater (o comma 562 per i Comuni non soggetti al patto di stabilità) della Legge 296/2006.

	2008 per enti non soggetti al patto	rendiconto 2020
Spese macroaggregato 101	€ 416.642,69	€ 482.425,70
Spese macroaggregato 103		
Irap macroaggregato 102	€ 64.275,48	€ 81.977,26
Altre spese: reiscrizioni imputate all'esercizio successivo		
Altre spese: da specificare.....		
Altre spese: da specificare.....		
Altre spese: da specificare.....		
Totale spese di personale (A)	€ 480.918,17	€ 564.402,96
(-) Componenti escluse (B)		
(-) Altre componenti escluse:		
di cui rinnovi contrattuali		
(=) Componenti assoggettate al limite di spesa A-B	€ 480.918,17	€ 564.402,96
(ex art. 1, comma 557, legge n. 296/ 2006 o comma 562)		

Si invita l'Ente al rispetto dei divieti previsti di cui all' art. 76, DL 112/2008.

CONTO ECONOMICO

Nel conto economico della gestione sono rilevati i componenti positivi e negativi secondo criteri di competenza economica così sintetizzati:

Il conto economico è stato formato sulla base del sistema contabile concomitante integrato con la contabilità finanziaria (attraverso la matrice di correlazione di Arconet) e con la rilevazione, con la tecnica della partita doppia delle scritture di assestamento e rettifica.

Nella predisposizione del conto economico sono stati rispettati i principi di competenza economica ed in particolare i criteri di valutazione e classificazione indicati nei punti da 4.1 a 4.36, del principio contabile applicato n.4/3.

Le quote di ammortamento sono state determinate sulla base dei coefficienti indicati al punto 4.18 del principio contabile applicato 4/3.

Le quote d'ammortamento sono rilevate nel registro dei beni ammortizzabili (o schede equivalenti);

CONTO ECONOMICO		Importo 2020	Importo 2019
A) COMPONENTI POSITIVI DELLA GESTIONE			
1	Proventi da tributi	0,00	0,00
2	Proventi da fondi perequativi	0,00	0,00
3	Proventi da trasferimenti e contributi	951.224,46	958.103,40
a	Proventi da trasferimenti correnti	951.224,46	958.103,40
b	Quota annuale di contributi agli investimenti	0,00	0,00
c	Contributi agli investimenti	0,00	0,00
4	Ricavi delle vendite e prestazioni e proventi da servizi pubblici	993.981,98	1.871.768,95
a	Proventi derivanti dalla gestione dei beni	404.114,63	1.249.696,25
b	Ricavi della vendita di beni	254.314,42	244.883,50
c	Ricavi e proventi dalla prestazione di servizi	335.552,93	377.189,20
5	Variazioni nelle rimanenze di prodotti in corso di lavorazione, etc. (+/-)	0,00	0,00
6	Variazione dei lavori in corso su ordinazione	0,00	0,00
7	Incrementi di immobilizzazioni per lavori interni	0,00	0,00
8	Altri ricavi e proventi diversi	40.051,87	27.500,00
	TOTALE COMPONENTI POSITIVI DELLA GESTIONE (A)	1.985.258,31	2.867.372,35
B) COMPONENTI NEGATIVI DELLA GESTIONE			
9	Acquisto di materie prime e/o beni di consumo	46.546,24	33.350,28
10	Prestazioni di servizi	773.356,87	783.037,95
11	Utilizzo beni di terzi	0,00	0,00
12	Trasferimenti e contributi	25.000,00	25.000,00
a	Trasferimenti correnti	25.000,00	25.000,00
b	Contributi agli investimenti ad altre Amministrazioni pubb.	0,00	0,00
c	Contributi agli investimenti ad altri soggetti	0,00	0,00
13	Personale	482.425,70	417.932,61
14	Ammortamenti e svalutazioni	434.015,60	397.272,92
a	Ammortamenti di immobilizzazioni immateriali	5.473,68	5.473,68
b	Ammortamenti di immobilizzazioni materiali	417.955,44	383.954,79
c	Altre svalutazioni delle immobilizzazioni	0,00	0,00
d	Svalutazione dei crediti	10.576,48	7.834,45
15	Variazioni nelle rimanenze di materie prime e/o beni di consumo (+/-)	0,00	0,00
16	Accantonamenti per rischi	624.631,23	336.335,93
17	Altri accantonamenti	0,00	0,00
18	Oneri diversi di gestione	166.582,59	124.744,86
	TOTALE COMPONENTI NEGATIVI DELLA GESTIONE (B)	2.554.558,23	2.117.684,55
	DIFFERENZA FRA COMP. POSITIVI E NEGATIVI DELLA GESTIONE (A-B)	-569.299,92	769.687,80
C) PROVENTI ED ONERI FINANZIARI			
Proventi finanziari			
19	Proventi da partecipazioni	0,00	0,00
a	da società controllate	0,00	0,00
b	da società partecipate	0,00	0,00
c	da altri soggetti	0,00	0,00
20	Altri proventi finanziari	0,03	0,03
	Totale proventi finanziari	0,03	0,00
Oneri finanziari			
21	Interessi ed altri oneri finanziari	0,00	0,00
a	Interessi passivi	0,00	0,00
b	Altri oneri finanziari	0,00	0,00
	Totale oneri finanziari	0,00	0,00
	TOTALE PROVENTI ED ONERI FINANZIARI (C)	0,03	0,00

	D) RETTIFICHE DI VALORE ATTIVITA' FINANZIARIE		
22	Rivalutazioni	0,00	0,00
23	Svalutazioni	0,00	0,00
	TOTALE RETTIFICHE (D)	0,00	0,00
	E) PROVENTI ED ONERI STRAORDINARI		
24	Proventi straordinari		
a	Proventi da permessi di costruire	0,00	0,00
b	Proventi da trasferimenti in conto capitale	0,00	0,00
c	Soppravvenienze attive e insussistenze del passivo	129.925,17	76.460,55
d	Plusvalenze patrimoniali	0,00	0,00
e	Altri proventi straordinari	0,00	0,00
	Totale proventi straordinari	129.925,17	76.460,55
25	Oneri straordinari		
a	Trasferimenti in conto capitale	0,00	0,00
b	Sopravvenienze passive e insussistenze dell'attivo	0,00	8.247,36
c	Minusvalenze patrimoniali	0,00	0,00
d	Altri oneri straordinari	0,00	0,00
	Totale oneri straordinari	0,00	8.247,36
	TOTALE PROVENTI ED ONERI STRAORDINARI (E)	129.925,17	68.213,19
	RISULTATO PRIMA DELLE IMPOSTE (A-B+C+D+E)	-439.374,72	637.900,99
26	Imposte	45.418,29	26.058,66
27	RISULTATO DELL'ESERCIZIO	-484.793,01	811.842,33

Le quote di ammortamento rilevate negli ultimi tre esercizi sono le seguenti:

Quote di ammortamento		
2018	2019	2020
382.573,47	389.438,47	423.439,12

STATO PATRIMONIALE

Nello stato patrimoniale sono rilevati gli elementi dell'attivo e del passivo, nonché le variazioni che gli elementi patrimoniali hanno subito per effetto della gestione.

STATO PATRIMONIALE (ATTIVO)		Importo 2020	Importo 2019
1	A) CREDITI VERSO LO STATO ED ALTRE AMMINISTRAZIONI PUBBLICHE PER LA PARTECIPAZIONE AL FONDO DI DOTAZIONE	0,00	0,00
	TOTALE CREDITI VS PARTECIPANTI (A)	0,00	0,00
	B) IMMOBILIZZAZIONI		
I	Immobilizzazioni immateriali		
1	costi di impianto e di ampliamento	0,00	0,00
2	costi di ricerca sviluppo e pubblicità	0,00	0,00
3	diritti di brevetto ed utilizzazione opere dell'ingegno	0,00	0,00
4	concessioni, licenze, marchi e diritti simili	0,00	0,00
5	avviamento	0,00	0,00
6	immobilizzazioni in corso ed acconti	0,00	0,00
9	altre	10.947,36	16.421,04
	Totale immobilizzazioni immateriali	10.947,36	16.421,04
II	Immobilizzazioni materiali (3)		
1	Beni demaniali	12.211.992,33	11.467.256,62
1.1	Terreni	0,00	0,00
1.2	Fabbricati	12.211.992,33	11.467.256,62
1.3	Infrastrutture	0,00	0,00
1.9	Altri beni demaniali	0,00	0,00
III	Altre immobilizzazioni materiali (3)	112.405,60	141.711,93
2.1	Terreni	0,00	0,00
a	di cui in leasing finanziario	0,00	0,00
2.2	Fabbricati	0,00	0,00
a	di cui in leasing finanziario	0,00	0,00
2.3	Impianti e macchinari	112.405,60	141.711,93
a	di cui in leasing finanziario	0,00	0,00
2.4	Attrezzature industriali e commerciali	0,00	0,00
2.5	Mezzi di trasporto	0,00	0,00
2.6	Macchine per ufficio e hardware	0,00	0,00
2.7	Mobili e arredi	0,00	0,00
2.8	Infrastrutture	0,00	0,00
2.99	Altri beni materiali	0,00	0,00
3	Immobilizzazioni in corso ed acconti	290.299,99	78.075,35
	Totale immobilizzazioni materiali	12.604.698,12	11.687.063,90
IV	Immobilizzazioni finanziarie (1)		
1	Partecipazioni in	0,00	0,00
a	imprese controllate	0,00	0,00
b	imprese partecipate	0,00	0,00
c	altri soggetti	0,00	0,00
2	Crediti verso	0,00	0,00
a	altre amministrazioni pubbliche	0,00	0,00
b	imprese controllate	0,00	0,00
c	imprese partecipate	0,00	0,00
d	altri soggetti	0,00	0,00
3	Altri titoli	0,00	0,00
	Totale immobilizzazioni finanziarie	0,00	0,00
	TOTALE IMMOBILIZZAZIONI (B)	12.615.645,48	11.703.504,94

C) ATTIVO CIRCOLANTE			
I	Rimanenze	0,00	0,00
	Totale rimanenze	0,00	0,00
II	Crediti (2)		
1	Crediti di natura tributaria	6.971,00	9.372,33
a	Crediti da tributi destinati al finanziamento della sanità	0,00	0,00
b	Altri crediti da tributi	6.971,00	9.372,33
c	Crediti da Fondi perequativi	0,00	0,00
2	Crediti per trasferimenti e contributi	6.988.663,70	6.836.063,62
a	verso amministrazioni pubbliche	6.988.663,70	6.826.718,62
b	imprese controllate	0,00	0,00
c	imprese partecipate	0,00	0,00
d	verso altri soggetti	3.227,00	9.345,00
3	Verso clienti ed utenti	1.033.323,27	1.078.747,15
4	Altri Crediti	269.276,44	25.551,73
a	verso l'erario	0,00	0,00
b	per attività svolta per terzi	0,00	0,00
c	altri	269.276,44	25.551,73
	Totale crediti	6.298.434,41	7.949.734,83
III	ATTIVITA' FINANZIARIE CHE NON COSTITUISCONO IMMOBILIZZI		
1	partecipazioni	0,00	0,00
2	altri titoli	0,00	0,00
	Totale attività finanziarie che non costituiscono immobilizzi	0,00	0,00
IV	DISPONIBILITA' LIQUIDE		
1	Conto di tesoreria	61.183,19	71.438,62
a	Istituto tesoriere	61.183,19	71.438,62
b	presso Banca d'Italia	0,00	0,00
2	Altri depositi bancari e postali	98.679,91	0,00
3	Denaro e valori in cassa	0,00	0,00
4	Altri conti presso la tesoreria statale intestati all'ente	0,00	0,00
	Totale disponibilità liquide	159.863,10	71.438,62
	TOTALE ATTIVO CIRCOLANTE (C)	6.458.297,51	8.021.173,45
D) RATEI E RISCONTI			
1	Ratei attivi	0,00	0,00
2	Risconti attivi	0,00	0,00
	TOTALE RATEI E RISCONTI (D)	0,00	0,00
	TOTALE DELL'ATTIVO	21.073.942,99	19.724.676,39



STATO PATRIMONIALE (PASSIVO)		Importo 2020	Importo 2019
A) PATRIMONIO NETTO			
I	Fondo di dotazione	6.218.125,20	6.218.125,20
II	Riserve	12.754.568,33	11.942.726,00
3	da risultato economico di esercizi precedenti	542.576,00	476.429,38
b	da capitale	0,00	0,00
c	da permessi di costruire	0,00	0,00
d	riserve indisponibili per beni demaniali e patrimoniali indisponibili e per i beni culturali	12.211.992,33	11.466.296,62
e	altre riserve indisponibili	0,00	0,00
III	Risultato economico dell'esercizio	-464.793,01	611.842,33
TOTALE PATRIMONIO NETTO (A)		18.487.900,52	18.572.693,53
B) FONDI PER RISCHI ED ONERI			
1	per trattamento di quiescenza	0,00	0,00
2	per imposte	0,00	0,00
3	altri	975.967,16	351.335,93
TOTALE FONDI RISCHI ED ONERI (B)		975.967,16	351.335,93
C) TRATTAMENTO DI FINE RAPPORTO		0,00	0,00
TOTALE T.F.R. (C)		0,00	0,00
D) DEBITI (1)			
1	Debiti da finanziamento	0,00	0,00
3	prestiti obbligazionari	0,00	0,00
b	vi altre amministrazioni pubbliche	0,00	0,00
c	verso banche e tesoriere	0,00	0,00
d	verso altri finanziatori	0,00	0,00
2	Debiti verso fornitori	1.017.469,91	161.152,30
3	Acconti	0,00	0,00
4	Debiti per trasferimenti e contributi	6.615,34	1.756,28
a	enti finanziati dal servizio sanitario nazionale	0,00	0,00
b	altre amministrazioni pubbliche	0,00	0,00
c	imprese controllate	0,00	0,00
d	imprese partecipate	0,00	0,00
e	altri soggetti	6.615,34	1.756,28
5	altri debiti	415.928,06	147.715,35
a	tributari	67.855,20	18.569,54
b	verso istituti di previdenza e sicurezza sociale	49.263,67	26.671,50
c	per attività svolta per terzi (2)	0,00	0,00
d	altri	278.809,99	101.554,31
TOTALE DEBITI (D)		1.440.033,31	310.623,93
E) RATEI E RISCONTI E CONTRIBUTI AGLI INVESTIMENTI			
I	Ratei passivi	0,00	0,00
II	Risconti passivi	170.042,00	90.025,00
1	Contributi agli investimenti da amministrazioni pubbliche	170.042,00	90.025,00
3	da altre amministrazioni pubbliche	0,00	0,00
b	da altri soggetti	170.042,00	90.025,00
2	Concessioni pluriennali	0,00	0,00
3	Altri risconti passivi	0,00	0,00
TOTALE RATEI E RISCONTI (E)		170.042,00	90.025,00
TOTALE DEL PASSIVO		21.073.942,99	19.724.678,39

CONTI D'ORDINE

1) impegni su esercizi futuri	46.800,02	676.470,74
2) beni di terzi in uso	0,00	0,00
3) beni dati in uso a terzi	0,00	0,00
4) garanzie prestate a amministrazioni pubbliche	0,00	0,00
5) garanzie prestate a imprese controllate	0,00	0,00
6) garanzie prestate a imprese partecipate	0,00	0,00
7) garanzie prestate a altre imprese	0,00	0,00
TOTALE CONTI D'ORDINE	46.800,02	676.470,74

RELAZIONE AL RENDICONTO

L'Organo di revisione prende atto che l'ente ha predisposto la relazione e nota integrativa al rendiconto della gestione in aderenza a quanto previsto dall'art. 231 del TUEL, secondo le modalità previste dall'art.11, comma 4, lettera o e comma 6 del d.lgs.118/2011.

Nella relazione **sono** illustrate le gestioni dell'ente, i criteri di valutazione utilizzati, nonché i fatti di rilievo verificatisi dopo la chiusura dell'esercizio.

(EVENTUALE) IRREGOLARITÀ NON SANATE, RILIEVI, CONSIDERAZIONI E PROPOSTE

L'Organo di revisione suggerisce all' Ente al fine di un monitoraggio costante dei Residui Attivi e Passivi:

- ✓ di trasferire ad ogni Responsabile i tabulati relativi ai Residui attivi e Passivi attualmente iscritti in contabilità;
- ✓ ogni Responsabile del settore deve verificare e monitorare tutte le riscossioni e i tutti pagamenti disposti in conto residui, i responsabili del settore dovranno effettuare una costante ricognizione;
- ✓ il Responsabile di settore, al fine devono porsi come obiettivo la decurtazione dei residui attivi e passivi;
- ✓ monitorare la spesa del personale secondo i dettami previsti dalla legge *per rispetto del principio di riduzione della spesa di personale*;
- ✓ L'organo di revisione propone all'attenzione dell'Ente a monitorare il rispetto della tempestività dei pagamenti con la pubblicazione dell'indicatore annuale della tempestività dei pagamenti entro il 31 gennaio dell'anno successivo a quello di riferimento, nonché la pubblicazione dell'indicatore trimestrale della tempestività dei pagamenti secondo le modalità indicate nel DCPM 22 settembre 2014 nella sezione amministrazione trasparente.

CONCLUSIONI

Tenuto conto di tutto quanto esposto, rilevato e proposto si attesta la corrispondenza del rendiconto alle risultanze della gestione e si esprime giudizio positivo per l'approvazione del rendiconto dell'esercizio finanziario 2020.

L'ORGANO DI REVISIONE

DOTT. GIOVANNI GRANATA

